



ООО «Кроу Русаудит»
Член Crowe Global

ул. Новодмитровская, д. 5а,
стр. 8, помещение VIII
ДЦ «Дмитровский»
Москва, 127015, Россия
Т +7 (495) 783-88-00
Ф +7 (495) 783-88-94
info@crowerussaudit.ru
www.crowerussaudit.ru

Аудиторское заключение независимого аудитора

АКЦИОНЕРУ И СОВЕТУ ДИРЕКТОРОВ АКЦИОНЕРНОГО ОБЩЕСТВА «АЭРОФЬЮЭЛЗ»

о годовой бухгалтерской отчетности
за 2018 год

МОСКВА, 2019

ООО «Кроу Русаудит» является членом Crowe Global, международного объединения, образованного в соответствии с законодательством Швейцарии. Каждая фирма-член Crowe является отдельным и независимым юридическим лицом. ООО «Кроу Русаудит» и его дочерние предприятия не несут ответственности и не принимают на себя обязательств, связанных с любыми действиями или бездействием Crowe или любого другого члена Crowe.

© 2019 ООО «Кроу Русаудит»

Сведения об аудируемом лице

Наименование: Акционерное общество «Аэрофьюэлз».

Место нахождения: 125493, г. Москва, улица Флотская дом 5, корпус А, офис 505

Основной государственный регистрационный номер: 1037739400764.

Сведения об аудиторе

Наименование: ООО «Кроу Русаудит».

Место нахождения: 127015, г. Москва, ул. Новодмитровская, д. 5а, строение 8, помещение VIII.

Телефон: (495) 783-88-00.

Факс: (495) 783-88-94.

Основной государственный регистрационный номер: 1037700117949.

Наименование саморегулируемой организации аудиторов: Саморегулируемая организация аудиторов Ассоциация «Содружество».

Основной регистрационный номер записи: 11606048583.

Аудиторское заключение независимого аудитора

Акционеру и Совету директоров Акционерного общества «Аэрофьюэлз»

Мнение

Мы провели аудит прилагаемой годовой бухгалтерской отчетности Акционерного общества «Аэрофьюэлз», состоящей из бухгалтерского баланса по состоянию на 31 декабря 2018 года, отчета о финансовых результатах, приложений к бухгалтерскому балансу и отчету о финансовых результатах, в том числе отчета об изменениях капитала и отчета о движении денежных средств за 2018 год, пояснений к бухгалтерскому балансу и отчету о финансовых результатах.

По нашему мнению, прилагаемая годовая бухгалтерская отчетность отражает достоверно во всех существенных отношениях финансовое положение Акционерного общества «Аэрофьюэлз» по состоянию на 31 декабря 2018 года, финансовые результаты его деятельности и движение денежных средств за 2018 год в соответствии с правилами составления бухгалтерской отчетности, установленными в Российской Федерации.

Основание для выражения мнения

Мы провели аудит в соответствии с Международными стандартами аудита (МСА). Наша ответственность в соответствии с этими стандартами описана в разделе «Ответственность аудитора за аудит годовой бухгалтерской отчетности» настоящего заключения. Мы являемся независимыми по отношению к аудируемому лицу в соответствии с Правилами независимости аудиторов и аудиторских организаций и Кодексом профессиональной этики аудиторов, соответствующими Кодексу этики профессиональных бухгалтеров, разработанному Советом по международным стандартам этики для профессиональных бухгалтеров, и нами выполнены прочие иные обязанности в соответствии с этими требованиями профессиональной этики. Мы полагаем, что полученные нами аудиторские доказательства являются достаточными и надлежащими, чтобы служить основанием для выражения нашего мнения.

Ответственность руководства и лиц, отвечающих за корпоративное управление, аудируемого лица за годовую бухгалтерскую отчетность

Руководство несет ответственность за подготовку и достоверное представление указанной годовой бухгалтерской отчетности в соответствии с правилами составления бухгалтерской отчетности, установленными в Российской Федерации, и за систему внутреннего контроля, которую руководство считает необходимой для подготовки годовой бухгалтерской отчетности, не содержащей существенных искажений вследствие недобросовестных действий или ошибок.

При подготовке годовой бухгалтерской отчетности руководство несет ответственность за оценку способности аудируемого лица продолжать непрерывно свою деятельность, за раскрытие в соответствующих случаях сведений, относящихся к непрерывности деятельности, и за составление отчетности на основе допущения о непрерывности деятельности, за исключением случаев, когда руководство намеревается ликвидировать аудируемое лицо, прекратить его деятельность или когда у него отсутствует какая-либо иная реальная альтернатива, кроме ликвидации или прекращения деятельности.

Лица, отвечающие за корпоративное управление, несут ответственность за надзор за подготовкой годовой бухгалтерской отчетности аудируемого лица.

Ответственность аудитора за аудит годовой бухгалтерской отчетности

Наша цель состоит в получении разумной уверенности в том, что годовая бухгалтерская отчетность не содержит существенных искажений вследствие недобросовестных действий или ошибок, и в составлении аудиторского заключения, содержащего наше мнение. Разумная уверенность представляет собой высокую степень уверенности, но не является гарантией того, что аудит, проведенный в соответствии с МСА, всегда выявляет существенные искажения при их наличии. Искажения могут быть результатом недобросовестных действий или ошибок и считаются существенными, если можно обоснованно предположить, что в отдельности или в совокупности они могут повлиять на экономические решения пользователей, принимаемые на основе этой годовой бухгалтерской отчетности.

В рамках аудита, проводимого в соответствии с МСА, мы применяем профессиональное суждение и сохраняем профессиональный скептицизм на протяжении всего аудита. Кроме того, мы:

а) выявляем и оцениваем риски существенного искажения годовой бухгалтерской отчетности вследствие недобросовестных действий или ошибок; разрабатываем и проводим аудиторские процедуры в ответ на эти риски; получаем аудиторские доказательства, являющиеся достаточными и надлежащими, чтобы служить основанием для выражения нашего мнения. Риск необнаружения существенного искажения в результате недобросовестных действий выше, чем риск необнаружения существенного искажения в результате ошибки, так как недобросовестные действия могут включать сговор, подлог, умышленный пропуск, искаженное представление информации или действия в обход системы внутреннего контроля;

б) получаем понимание системы внутреннего контроля, имеющей значение для аудита, с целью разработки аудиторских процедур, соответствующих обстоятельствам, но не с целью выражения мнения об эффективности системы внутреннего контроля аудируемого лица;

в) оцениваем надлежащий характер применяемой учетной политики, обоснованность бухгалтерских оценок и соответствующего раскрытия информации, подготовленного руководством аудируемого лица;

г) делаем вывод о правомерности применения руководством аудируемого лица допущения о непрерывности деятельности, а на основании полученных аудиторских доказательств - вывод о том, имеется ли существенная неопределенность в связи с событиями или условиями, в результате которых могут возникнуть значительные сомнения в способности аудируемого лица продолжать непрерывно свою деятельность. Если мы приходим к выводу о наличии существенной неопределенности, мы должны привлечь внимание в нашем аудиторском заключении к соответствующему раскрытию информации в годовой бухгалтерской отчетности или, если такое раскрытие информации является ненадлежащим, модифицировать наше мнение. Наши выводы основаны на аудиторских доказательствах, полученных до даты нашего аудиторского заключения. Однако будущие события или условия могут привести к тому, что аудируемое лицо утратит способность продолжать непрерывно свою деятельность;

д) проводим оценку представления годовой бухгалтерской отчетности в целом, ее структуры и содержания, включая раскрытие информации, а также того, представляет ли годовая бухгалтерская отчетность лежащие в ее основе операции и события так, чтобы было обеспечено их достоверное представление.


Мы осуществляем информационное взаимодействие с лицами, отвечающими за корпоративное управление аудируемого лица, доводя до их сведения, помимо прочего, информацию о запланированном объеме и сроках аудита, а также о существенных замечаниях по результатам аудита, в том числе о значительных недостатках системы внутреннего контроля, которые мы выявляем в процессе аудита.

Руководитель задания по аудиту,
по результатам которого составлено
аудиторское заключение независимого
аудитора

М.Б. Павлова

Доверенность №01-10/19-8
от 9 января 2019 года

«14» июня 2019 года



**Бухгалтерский баланс
на 31 декабря 2018 г.**

Организация: Акционерное общество "Аэрофьюэлз"
Идентификационный номер налогоплательщика: 7714216826
Вид экономической деятельности: Предоставление услуг по ремонту, техническому обслуживанию и переработке летательных аппаратов и двигателей летательных аппаратов
Организационно-правовая форма/форма собственности
Непубличные акционерные общества / Частная собственность
Единица измерения: **тыс. руб.** (млн. руб.)
Местонахождение (адрес): 125493, г. Москва, улица Флотская дом 5, корпус А, офис 505

Форма по ОКУД	0710001
Дата (число, месяц, год)	31/12/2018
по ОКПО	57071801
ИНН	7714216826
по ОКВЭД	33.16
по ОКОПФ/ОКФС	12267 / 16
по ОКЕИ	384

Пояснения	Наименование показателя	Код строки	На 31 декабря 2018 г.	На 31 декабря 2017 г.	На 31 декабря 2016 г.
1	2	3	4	5	6
	АКТИВ				
	I. ВНЕОБОРОТНЫЕ АКТИВЫ				
	Нематериальные активы	1110	-	-	-
	Результаты исследований и разработок	1120	-	-	-
п.3.1	Основные средства	1150	125 640	148 044	160 553
п. 3.4	Финансовые вложения	1170	28 474	-	-
п. 3.10	Отложенные налоговые активы	1180	58 440	80 526	58 625
	Прочие внеоборотные активы	1190	-	-	-
	Итого по разделу I	1100	212 554	228 570	219 178
	II. ОБОРОТНЫЕ АКТИВЫ				
п.3.2	Запасы	1210	160 766	85 883	131 690
	Налог на добавленную стоимость по приобретенным ценностям	1220	78 676	68 813	66 452
п. 3.3	Дебиторская задолженность	1230	138 779	114 210	19 278
	Финансовые вложения (за исключением денежных эквивалентов)	1240	-	25 000	-
п. 3.5	Денежные средства и денежные эквиваленты	1250	10 768	2 992	13 152
п. 3.6	Прочие оборотные активы	1260	355 406	284 273	297 435
	Итого по разделу II	1200	744 395	581 171	528 007
	БАЛАНС	1600	956 949	809 741	747 185

Пояснения	Наименование показателя	Код строки	На 31 декабря 2018 г.	На 31 декабря 2017 г.	На 31 декабря 2016 г.
1	2	3	4	4	5
	ПАССИВ				
	III. КАПИТАЛ И РЕЗЕРВЫ				
п. 3.7.1	Уставный капитал	1310	156 102	156 102	156 102
	Собственные акции, выкупленные у акционеров	1320	-	-	-
	Переоценка внеоборотных активов	1340	-	-	-
п.3.7.3	Добавочный капитал (без переоценки)	1350	67 439	67 439	67 439
п.3.7.2	Резервный капитал	1360	7 805	7 805	7 805
	Нераспределенная прибыль (непокрытый убыток)	1370	223 780	49 210	139 413
	Итого по разделу III	1300	455 126	280 556	370 759
	IV. ДОЛГОСРОЧНЫЕ ОБЯЗАТЕЛЬСТВА				
	Заемные средства	1410	-	-	-
	Отложенные налоговые обязательства	1420	-	-	-
	Оценочные обязательства	1430	-	-	-
	Прочие обязательства	1450	-	-	-
	Итого по разделу IV	1400	-	-	-
	V. КРАТКОСРОЧНЫЕ ОБЯЗАТЕЛЬСТВА				
	Заемные средства	1510	-	-	-
п.3.9	Кредиторская задолженность	1520	496 693	523 768	369 998
	Доходы будущих периодов	1530	-	-	-
п. 5.1	Оценочные обязательства	1540	5 130	5 417	6 428
	Прочие обязательства	1550	-	-	-
	Итого по разделу V	1500	501 823	529 185	376 426
	БАЛАНС	1700	956 949	809 741	747 185

Руководитель _____

Подпись _____

28 марта 2019 г.



**Отчет о финансовых результатах
за 2018 г.**

Организация: Акционерное общество "Аэрофьюэлз"
Идентификационный номер налогоплательщика: 7714216826
Вид экономической деятельности: Предоставление услуг по ремонту, техническому обслуживанию и переделка летательных аппаратов и двигателей летательных аппаратов
Организационно-правовая форма/форма собственности
Непубличные акционерные общества / Частная собственность
Единица измерения: **тыс. руб.** (млн. руб.)

Форма по ОКУД	0710002
Дата (число, месяц, год)	31/12/2018
по ОКПО	57071801
ИНН	7714216826
по ОКВЭД	33.16
по ОКОПФ/ОКФС	12267 / 16
по ОКЕИ	384

Пояснения	Наименование показателя	Код строки	За 2018 г.	За 2017 г.
1	2	3	4	5
п. 3.11	Выручка	2110	4 261 227	3 341 217
п. 3.12	Себестоимость продаж	2120	(3 352 554)	(2 900 844)
	Валовая прибыль (убыток)	2100	908 673	440 373
п. 3.12	Коммерческие расходы	2210	(648 725)	(595 989)
	Управленческие расходы	2220	-	-
	Прибыль (убыток) от продаж	2200	259 948	(155 615)
	Доходы от участия в других организациях	2310	-	-
	Проценты к получению	2320	2 750	723
	Проценты к уплате	2330	-	-
п. 3.13	Прочие доходы	2340	62 566	74 130
п. 3.13	Прочие расходы	2350	(106 570)	(31 435)
	Прибыль (убыток) до налогообложения	2300	218 694	(112 197)
п. 3.10	Текущий налог на прибыль	2410	(22 029)	-
п. 3.10	в т.ч. Постоянные налоговые обязательства (активы)	2421	377	446
	Изменение отложенных налоговых обязательств	2430	-	-
п. 3.10	Изменение отложенных налоговых активов	2450	(22 086)	21 901
	Налоговые санкции (резерв)	2460	(9)	93
	Чистая прибыль (убыток)	2400	174 570	(90 203)

Пояснения	Наименование показателя	Код строки	За 2018 г.	За 2017 г.
1	2	3	4	5
	СПРАВОЧНО			
	Результат от переоценки внеоборотных активов, не включаемый в чистую прибыль (убыток) периода	2510	-	-
	Результат от прочих операций, не включаемый в чистую прибыль (убыток) периода	2520	-	-
	Совокупный финансовый результат периода	2500	174 570	(90 203)
п. 3.14	Базовая прибыль (убыток) на акцию	2900	0.01118	(0.00578)
	Разводненная прибыль (убыток) на акцию	2910	-	-

Руководитель

Подпись

26 марта 20 19 г.



**Отчет об изменениях капитала
за 2018 г.**

Форма по ОКУД
0710003
Дата (число, месяц, год)
31/12/2018
по ОКПО
57071801
ИНН
7714216826
по ОКВЭД
33.16
по КОПФ/ОКФС
12267 / 16
по ОКЕИ
384

Организация: Акционерное общество "Аэрофюзэлз"
Идентификационный номер налогоплательщика: 7714216826
Вид экономической деятельности: Предоставление услуг по ремонту, техническому обслуживанию и переработке летательных аппаратов и
Организационно-правовая форма/форма собственности
Непубличные акционерные общества / Частная собственность
Единица измерения: **Тыс. руб.** (млн. руб.)

Пояснения	Код строки	Наименование показателя	1. Движение капитала						Итого
			Уставный капитал	Собственные акции (доли), выкупленные у акционеров (участников)	Добавочный капитал	Резервный капитал	Нераспределенная прибыль (непокрытый убыток)	Итого	
1	3	2	4	5	6	7	8	9	
II.19.1.	3200	Величина капитала на 31 декабря 2016г. За 2017 г.	156 102	-	67 439	7 805	139 413	370 759	
	3210	Увеличение капитала - всего:	-	-	-	-	-	-	
		в том числе:							
	3211	чистая прибыль	X	X	X	X	X	X	
	3212	переоценка имущества	X	X	-	-	-	-	
	3213	доходы, относящиеся непосредственно на увеличение капитала	X	X	-	-	-	-	
	3214	дополнительный выпуск акций	-	X	-	X	X	X	
	3215	увеличение номинальной стоимости акций	-	X	-	X	X	X	
	3216	реорганизация юридического лица	-	-	-	-	-	-	
	3217	размещение выкупленных акций (долей)	X	-	X	X	X	X	
	3220	Уменьшение капитала - всего:	-	-	-	-	-	-	
		в том числе:							
	3221	убыток	X	-	-	-	-	-	
	3222	переоценка имущества	X	X	X	X	X	X	
	3223	расходы, относящиеся непосредственно на уменьшение капитала	X	X	-	-	-	-	
	3224	уменьшение номинальной стоимости акций	-	X	-	X	X	X	
	3225	уменьшение количества акций	-	X	-	X	X	X	
	3226	реорганизация юридического лица	-	-	-	-	-	-	
	3227	дивиденды	X	X	X	X	X	X	
	3228	выкуп собственных акций (долей)	X	X	X	X	X	X	
	3230	Изменение добавочного капитала	X	X	-	-	-	-	
	3240	Изменение резервного капитала	X	X	X	X	X	X	
	3200	Величина капитала на 31 декабря 2017 г.	156 102	-	67 439	7 805	49 210	280 556	

2. Корректировки в связи с изменением учетной политики и исправлением ошибок

Пояснения	Наименование показателя	Код	На 31 декабря 2016 г.	Изменения капитала за 2017 г.		На 31 декабря 2017 г.
				за счет чистой прибыли (убытка)	за счет иных факторов	
	Капитал - всего					
	до корректировок	3400	-	-	-	-
	корректировка в связи с: изменением учетной политики	3410	-	-	-	-
	исправлением ошибок	3420	-	-	-	-
	после корректировок	3500	-	-	-	-
	в том числе:					
	нераспределенная прибыль (непокрытый убыток):					
	до корректировок	3401	-	-	-	-
	корректировка в связи с: изменением учетной политики	3411	-	-	-	-
	исправлением ошибок	3421	-	-	-	-
	после корректировок	3501	-	-	-	-
	до корректировок	3402	-	-	-	-
	корректировка в связи с: изменением учетной политики	3412	-	-	-	-
	исправлением ошибок	3422	-	-	-	-
	после корректировок	3502	-	-	-	-


3. Чистые активы

Пояснение	Наименование показателя	Код строки	На 31 декабря 2018 г.	На 31 декабря 2017 г.	На 31 декабря 2016 г.
1	2	3	4	5	6
	Чистые активы	3600	455 126	280 556	370 769

Руководитель

Подпись

28 марта 2019 г.



**Отчет о движении денежных средств
за 2018 г.**

Организация: Акционерное общество "Аэрофюзэл"
Идентификационный номер налогоплательщика
Вид экономической деятельности
Организационно-правовая форма/форма собственности
Непубличные акционерные общества / Частная собственность
Единица измерения: тыс. руб./млн. руб. (ненужное зачеркнуть)

Форма по ОКУД	0710004
Дата (число, месяц, год)	31/12/2018
по ОКПО	57071801
ИНН	7714216826
по ОКВЭД	33.16
по ОКОПФ/ОКФС	12267 / 16
по ОКЕИ	384

Пояснение	Наименование показателя	Код строки	За 2018 г.	За 2017 г.
1	2	3	4	5
Денежные потоки от текущих операций				
	Поступления - всего	4110	4 730 337	3 332 768
	в том числе:			
	от продажи продукции, товаров, работ и услуг	4111	4 730 087	3 309 000
	арендных платежей, лицензионных платежей, роялти, комиссионных и иных аналогичных платежей	4112		-
	от перепродажи финансовых вложений	4113		-
	прочие поступления	4119	260	23 768
	Платежи - всего	4120	(4 716 780)	(3 304 939)
	в том числе:			
	поставщикам (подрядчикам) за сырье, материалы, работы, услуги	4121	(4 425 728)	(3 217 771)
	в связи с оплатой труда работников	4122	(80 957)	(77 022)
	процентов по долговым обязательствам	4123	-	-
	налога на прибыль организаций	4124	(21 973)	-
	прочие платежи	4129	(188 124)	(10 146)
	Сальдо денежных потоков от текущих операций	4100	13 557	27 829
Денежные потоки от инвестиционных операций				
	Поступления - всего	4210	153	-
	в том числе:			
	от продажи внеоборотных активов (кроме финансовых вложений)	4211	153	-
	от продажи акций других организаций (долей участия)	4212	-	-
	от возврата предоставленных займов, от продажи долговых ценных бумаг (прав требования денежных средств к другим лицам)	4213	-	-
	дивидендов, процентов по долговым финансовым вложениям и аналогичных поступлений от долевого участия в других организациях	4214	-	-
	прочие поступления	4219	-	-
	Платежи - всего	4220	(3 437)	(38 265)
	в том числе:			
	в связи с приобретением, созданием, модернизацией, реконструкцией и подготовкой к использованию внеоборотных активов	4221	(3 437)	(13 265)
	в связи с приобретением акций других организаций (долей участия)	4222	-	-
	в связи с приобретением долговых ценных бумаг (прав требования денежных средств к другим лицам), предоставление займов другим лицам	4223	-	(25 000)
	процентов по долговым обязательствам, включаемым в стоимость инвестиционного актива	4224	-	-
	прочие платежи	4229	-	-
	Сальдо денежных потоков от инвестиционных операций	4200	(3 284)	(38 265)
Денежные потоки от финансовых операций				
	Поступления - всего	4310	-	-
	в том числе:			
	получение кредитов и займов	4311	-	-
	денежных вкладов собственников (участников)	4312	-	-
	от выпуска акций, увеличения долей участия	4313	-	-
	от выпуска облигаций, векселей и других долговых ценных бумаг и др.	4314	-	-
	прочие поступления	4319	-	-
	Платежи - всего	4320	-	-
	в том числе:			
	собственникам (участникам) в связи с выкупом у них акций (долей участия) организации или их выходом из состава участников	4321	-	-
	на уплату дивидендов и иных платежей по распределению прибыли в пользу собственников (участников)	4322	-	-
	в связи с погашением (выкупом) векселей и других долговых ценных бумаг, возврат кредитов и займов	4323	-	-
	прочие платежи	4329	-	-
	Сальдо денежных потоков от финансовых операций	4300	-	-
	Сальдо денежных потоков за отчетный период	4400	10 273	(10 436)
	Остаток денежных средств и денежных эквивалентов на начало отчетного периода	4450	2 992	13 152
	Остаток денежных средств и денежных эквивалентов на конец отчетного периода	4500	10 768	2 992
	Величина влияния изменений курса иностранной валюты по отношению к рублю	4490	(2 497)	276

Руководитель _____

Подпись

26 марта 2019 г.



**Пояснения к бухгалтерскому балансу
и отчету о финансовых результатах за 2018 год**

Коды	31/12/2018
Дата (число, месяц, год)	по ОКТО
по ОКТО	57071801
ИНН	7714216826
по ОКВЭД	33.16
по ОКПФ/ОКФС	12267 / 18
по ОКЕИ	384

Организация: Закрытое акционерное общество "Аэрофюзэл"
Идентификационный номер налогоплательщика: 7714216826
Вид экономической деятельности: Ремонт и техническое обслуживание летательных аппаратов, включая космические
Организационно-правовая форма/форма собственности: Публичные акционерные общества / частная собственность
Единица измерения: тыс. руб.

1. Основные средства

1.1. Наличие и движение основных средств

Наименование показателя	Код строки	Период	Изменения за период						На конец периода			
			первоначальная стоимость	накопленная амортизация	поступило	выбыло объектов первоначальная стоимость	накопленная амортизация	начислено амортизации	первоначальная стоимость	первоначальная стоимость	накопленная амортизация	
1	2	3	4	5	6	7	8	9	10	11	12	13
Основные средства (без учета доходных вложений в материальные ценности) - всего, в том числе:	5200	2018 г.	272 269	(124 225)	2 335	(1 814)	1 814	(26 350)	-	-	272 790	(148 761)
Сооружения	5210	2017 г.	257 996	(97 533)	14 291	(18)	18	(26 710)	-	-	272 269	(124 225)
Машин и оборудование	5202	2018 г.	131 731	(33 834)	-	-	-	(13 176)	-	-	131 731	(47 010)
	5212	2017 г.	120 207	(21 618)	11 524	-	-	(12 216)	-	-	131 731	(33 834)
	5203	2018 г.	11 726	(7 639)	516	(25)	25	(1 112)	-	-	12 217	(8 726)
	5213	2017 г.	8 977	(8 256)	2 767	(18)	18	(1 401)	-	-	11 726	(7 639)
Средства транспортные	5205	2018 г.	127 554	(81 576)	1 331	(1 572)	1 572	(11 983)	-	-	127 313	(91 989)
	5215	2017 г.	127 554	(68 546)	-	-	-	(15 032)	-	-	127 554	(81 576)
Инвентарь производственный и хозяйственный	5206	2018 г.	1 258	(1 174)	488	(217)	217	(79)	-	-	1 529	(1 039)
	5216	2017 г.	1 258	(1 113)	-	-	-	(61)	-	-	1 258	(1 174)

1.2. Незавершенные капитальные вложения

Наименование показателя	Код строки	Период	Изменения за период				На конец периода
			На начало года	затраты за период	списано	принято к учету в качестве основных средств или увеличена стоимость	
1	2	3	4	5	6	7	8
Незавершенное строительство и незаконченные операции по приобретению, модернизации и т.п. основных средств - всего	5240	2018 г.	-	3 945	-	2 335	1 610
В том числе:	5250	2017 г.	90	14 291	-	(14 381)	-
Сооружения	5242	2018 г.	-	1 610	-	-	1 610
	5252	2017 г.	-	11 524	-	(11 524)	-
Машин и оборудование	5244	2018 г.	-	516	-	(516)	-
	5254	2017 г.	-	-	-	-	-
Средства транспортные	5245	2018 г.	-	1 331	-	(1 331)	-
	5255	2017 г.	-	1 974	-	(1 974)	-
Инвентарь производственный и хозяйственный	5246	2018 г.	-	488	-	(488)	-
	5256	2017 г.	90	793	-	(883)	-

2. Запасы

2.1. Наличие и движение запасов

Наименование показателя	Код строки	Период	На начало года		Изменения за период			На конец периода			
			себе-стоимость	величина резерва под снижение стоимости	поступления и затраты	себестоимость	резерв под снижение стоимости	резерв от снижения стоимости	оборот запасов между их группами (видами)	себе-стоимость	величина резерва под снижение стоимости
1	2	3	4	5	6	7	8	9	10	11	12
Запасы - всего	5400	2018 г.	85 883	-	3 440 105	(3 365 222)	-	-	x	160 766	-
в том числе:	5420	2017 г.	131 690	-	2 874 926	(2 920 733)	-	-	x	85 883	-
Сырье и материалы	5402	2018 г.	527	-	9 984	(10 131)	-	-	-	380	-
	5422	2017 г.	795	-	10 630	(10 898)	-	-	-	527	-
Товары для перепродажи	5403	2018 г.	83 340	-	3 428 838	(3 352 539)	-	-	-	159 639	-
	5423	2017 г.	127 909	-	2 858 246	(2 902 815)	-	-	-	83 340	-
Р-ды будущих периодов	5404	2018 г.	2 016	-	1 283	(2 562)	-	-	-	747	-
	5424	2017 г.	2 986	-	6 050	(7 020)	-	-	-	2 016	-

3. Дебиторская и кредиторская задолженность

3.1. Наличие и движение дебиторской задолженности

Наименование показателя	Код строки	Период	Изменения за период														
			На начало года		Поступление				Выбыло		На конец периода						
			учтенная по условиям договора	взятка резерва по сомнительным долгам	в результате хозяйственных операций (сумма долга по сделке операции)	применяющиеся проценты, штрафы и иные начисления	написание резерва	погашение	списание на финансовый результат	восстановление/использование резерва	перевод в краткосрочную задолженность (и наоборот)	учтенная по условиям договора	взятка резерва по сомнительным долгам				
2	3	4	5	6	7	8	9	10	11	12	13	14					
Долгосрочная дебиторская задолженность - всего	5520	2018 г.	-	-	-	-	-	-	-	-	-	-	-	-	-	-	-
Краткосрочная дебиторская задолженность - всего	5510	2018 г.	114 210	-	6 414 783	-	-	-	-	-	(6 390 194)	-	-	-	-	-	-
в том числе:	5530	2017 г.	19 278	-	3 515 551	-	-	-	-	-	(3 420 619)	-	-	-	-	-	138 779
Расчеты с покупателями и заказчиками	5531	2018 г.	111 921	-	4 412 540	-	-	-	-	-	(4 480 915)	-	-	-	-	-	43 546
Авансы выданные	5532	2018 г.	13 110	-	3 459 296	-	-	-	-	-	(3 360 485)	-	-	-	-	-	111 921
Расчеты с бюджетами и внебюджетными фондами	5533	2018 г.	5 018	-	1 945 441	-	-	-	-	-	(1 852 394)	-	-	-	-	-	83 555
Прочие дебиторы	5534	2018 г.	383	-	27 200	-	-	-	-	-	(31 110)	-	-	-	-	-	1 108
Итого	5520	2018 г.	114 210	-	6 414 783	-	-	-	-	-	(6 390 194)	-	-	-	-	-	138 779
	5520	2017 г.	19 278	-	3 515 551	-	-	-	-	-	(3 420 619)	-	-	-	-	-	114 210

3.2. Наличие и движение кредиторской задолженности

Наименование показателя	Код строки	Период	Остаток на начало года	Изменения за период										Остаток на конец периода			
				Поступление		Выбыло				перевод из долгов в кредиторскую задолженность (и наоборот)		Остаток на конец периода					
				в результате хозяйственных операций (сумма операции)	применяющиеся проценты, штрафы и иные начисления	погашение	написание резерва	списание на финансовый результат	перевод из долгов в кредиторскую задолженность (и наоборот)								
4	5	6	7	8	9	10											
Долгосрочная кредиторская задолженность - всего	5570	2018 г.	-	-	-	-	-	-	-	-	-	-	-	-	-	-	-
Краткосрочная кредиторская задолженность - всего	5560	2018 г.	(523 768)	(9 092 881)	-	(9 119 956)	-	-	-	-	-	-	-	-	-	-	(496 593)
Расчеты с поставщиками и подрядчиками	5561	2018 г.	(369 988)	(4 074 584)	-	(3 920 814)	-	-	-	-	-	-	-	-	-	-	(523 768)
Расчеты с бюджетом и внебюджетными фондами	5562	2018 г.	(382 975)	(3 992 004)	-	5 133 692	-	-	-	-	-	-	-	-	-	-	(40 297)
Авансы полученные	5563	2018 г.	(320)	(738)	-	3 848 475	-	-	-	-	-	-	-	-	-	-	(507 104)
Расчеты с персоналом по оплате труда	5564	2018 г.	(16 344)	(914)	-	758	-	-	-	-	-	-	-	-	-	-	(303)
Прочая кредиторская задолженность	5565	2018 г.	(6 590)	(363)	-	3 920 528	-	-	-	-	-	-	-	-	-	-	(320)
Итого	5570	2018 г.	(523 768)	(9 092 881)	-	(9 119 956)	-	-	-	-	-	-	-	-	-	-	(496 593)
	5570	2017 г.	(359 938)	(4 074 584)	-	3 920 528	-	-	-	-	-	-	-	-	-	-	(458 090)

4. Расходы на продажу

Наименование показателя	Код строки	2018 г.	2017 г.
1	2	3	4
Материальные затраты	5610	510 252	452 510
Расходы на оплату труда	5620	61 613	58 503
Отчисления на социальные нужды	5630	18 878	17 582
Амортизация	5640	26 350	26 710
Прочие затраты, в том числе:	5650	31 632	40 684
Страхование	5651	2 856	9 785
Расходы на роялти	5652	508	113
Консультационные услуги	5653	440	388
Аренда	5654	14 509	14 906
Прочие	5655	13 318	15 492
Итого по элементам	5660	648 725	595 989
Фактическая себестоимость приобретенных товаров	5670	3 428 853	2 856 275
Изменение остатков (прирост [-], уменьшение [+])	5680	(76 299)	44 569
Итого расходы по обычным видам деятельности	5600	4 001 279	3 496 833

5. Оценочные обязательства

Наименование показателя	Код	Период	Остаток на начало года	Признано	Погашено	Списано как избыточная сумма	Остаток на конец периода
Оценочные обязательства - всего	5700	2018	5 417	5 130	(4 918)	(499)	5 130
	5800	2017	6 428	5 417	(6 428)	-	5 417
в том числе:							
Оценочное обязательство по ежегодным отпускам	5701	2018	5 417	5 130	(4 918)	(499)	5 130
	5801	2017	6 428	5 417	(6 428)		5 417

**ПОЯСНЕНИЯ К БУХГАЛТЕРСКОМУ БАЛАНСУ И ОТЧЕТУ О
ФИНАНСОВЫХ РЕЗУЛЬТАТАХ АО «АЭРОФЬЮЭЛЗ»
ЗА 2018 ГОД**

I. Краткая характеристика деятельности

1.1. Информация об Обществе

Акционерное общество «Аэрофьюэлз» (далее - Общество) образовано в 2001 г. Основным видом деятельности Общества является: Ремонт и техническое обслуживание летательных аппаратов, включая космические. Общество осуществляет деятельность по продаже авиатоплива в международных аэропортах Домодедово и Пулково.

Численность персонала Общества по состоянию на 31 декабря 2018 года составила 61 человек (31 декабря 2017 года составила 56 человек, 31 декабря 2016 года составила 66 человек).

Общество зарегистрировано в Московской Регистрационной Палате 28 июня 2001 года, регистрационный номер 105.607.

27 июня 2018 года изменился юридический адрес (место нахождения) Общества.

Новый адрес: 125493, г. Москва, улица Флотская дом 5, корпус А, офис 505.

Общество имеет филиалы в городе Домодедово Московской области и г. Санкт-Петербург. Филиалы не выделены на отдельный баланс и не имеют отдельных расчетных счетов.

Единственным акционером Общества является ООО «Аэрофьюэлз Групп».

В соответствии с Уставом высшим органом управления Общества является Общее собрание акционеров.

Общее руководство деятельностью Общества осуществляется Советом Директоров, в состав которого входят (по состоянию на 31.12.2018 г. и 31.12.2017):

- 1) Владимир Александрович Спиридонов (Россия) – Генеральный директор ООО «Аэрофьюэлз Групп»;
- 2) Александр Константинович Спиридонов (Россия) – Председатель совета директоров группы компаний Аэрофьюэлз;
- 3) Теймур Тахирович Лютфалиев (Россия) – ведущий юрист-консульт ООО «Аэрофьюэлз Групп»;
- 4) Андрей Андреевич Кондратьев (Россия) – юрист-консульт в ООО «Аэрофьюэлз Групп»;
- 5) Владимир Вячеславович Славущев (Россия) – юрист-консульт в ООО «Аэрофьюэлз Групп»;
- 6) Константин Константинович Никонов (Россия) – юрист-консульт в ООО «Аэрофьюэлз Групп».

Единоличным исполнительным органом Общества является Генеральный директор.

С 1 августа 2014г. по 30 ноября 2018г. Генеральным директором являлся Андрей Анатольевич Арзамасцев.

С 1 декабря 2018г. по настоящее время Генеральным директором является Юрий Александрович Миняйло.

1.2. Операционная среда Общества

Экономика Российской Федерации проявляет некоторые характерные особенности, присущие развивающимся рынкам. Она особенно чувствительна к колебаниям цен на нефть и газ. Налоговое, валютное и таможенное законодательство Российской Федерации продолжают развиваться и допускают возможность разных толкований.

Колебания цены на нефть, сохраняющаяся политическая напряженность в регионе, а также продолжающееся действие международных санкций в отношении некоторых российских компаний и граждан оказывали негативное влияние на российскую экономику в 2018 году. Действие указанных факторов способствовало экономическому спаду в стране, характеризующемуся падением показателя валового внутреннего продукта. Финансовые рынки по-прежнему характеризуются отсутствием стабильности, частыми и существенными изменениями цен, и увеличением спредов по торговым операциям. Данная экономическая среда оказывает значительное влияние на деятельность и финансовое положение Общества. Руководство предпринимает необходимые меры для обеспечения устойчивой деятельности Общества. Тем не менее будущие последствия текущей экономической ситуации сложно прогнозировать, и текущие ожидания и оценки руководства могут отличаться от фактических результатов.

Деятельность Общества в той или иной степени подвергается различным видам рисков (финансовым, правовым, страновым и региональным, репутационным и др.).

II. Существенные способы ведения бухгалтерского учета, утвержденные учетной политикой

С 1 января 2018г. ведение бухгалтерского учета в Обществе осуществляется посредством автоматизированной системы учета 1С: Бухгалтерия 8 Проф, формирующей учетные регистры на основе данных учета хозяйственных операций.

До 31 декабря 2017г. ведение бухгалтерского учета в Обществе осуществлялось посредством автоматизированной системы учета SUN.

Настоящая бухгалтерская отчетность Общества подготовлена на основе следующей учетной политики.

2.1. Основа составления

Бухгалтерская отчетность сформирована исходя из действующих в Российской Федерации правил бухгалтерского учета и отчетности, установленных Федеральным законом «О бухгалтерском учете», а также Положением по ведению бухгалтерского учета и бухгалтерской отчетности в Российской Федерации и иными нормативными правовыми актами по бухгалтерскому учету, утвержденными Министерством финансов Российской Федерации.

Активы и обязательства оценены в отчетности по фактическим затратам, за исключением основных средств, активов, по которым в установленном порядке создаются резервы под снижение их стоимости и оценочных обязательств.

2.2. Активы и обязательства в иностранных валютах

При учете хозяйственных операций, совершенных в иностранных валютах, применялся официальный курс иностранной валюты к рублю, действовавший в день совершения операции. Стоимость денежных средств на валютных счетах в банках отражена в бухгалтерской отчетности в суммах, исчисленных на основе официальных курсов валют, действовавших по состоянию на отчетную дату. Курсы валют составили 69,4706 руб. за 1 доллар США на 31 декабря 2018 г. (31 декабря 2017 г. – 57,6002 руб. за 1 доллар США, 31 декабря 2016 г. – 60,6569 руб. за 1 доллар США).

Курсовые разницы, образовавшиеся в течение года по операциям пересчета в рубли (в том числе по состоянию на отчетную дату) выраженной в иностранной валюте стоимости активов и обязательств, подлежащих оплате в иностранной валюте или рублях, отнесены на финансовые результаты как прочие расходы или доходы.

Вид разницы	Сумма
Величина курсовых разниц, образовавшихся по операциям пересчета выраженной в иностранной валюте стоимости активов и обязательств, подлежащих оплате в иностранной валюте – положительная курсовая разница	50 863
Величина курсовых разниц, образовавшихся по операциям пересчета выраженной в иностранной валюте стоимости активов и обязательств, подлежащих оплате в иностранной валюте – отрицательная курсовая разница	(49 556)

2.3. Основные средства

В составе основных средств отражены машины, оборудование, транспортные средства и другие соответствующие объекты со сроком полезного использования более 12 месяцев.

Объекты основных средств приняты к учету по фактическим затратам на приобретение (сооружение).

Прием на учет основных средств осуществляется на основании акта приема-

передачи объекта основных средств ОС1, до 31 декабря 2017 г. – на основании бухгалтерской справки, подписываемой главным бухгалтером, генеральным директором и/или иным уполномоченным лицом.

Приобретенные объекты первоначальной стоимостью до 40 тыс. руб. за единицу, принятые к учету с 01.01.2011, учитываются в составе материально-производственных запасов.

До 01.01.2011 в составе материально-производственных запасов учитывались объекты со стоимостью до 20 тыс. руб. за единицу.

В бухгалтерском балансе основные средства показаны по первоначальной стоимости за минусом сумм амортизации, накопленной за все время эксплуатации.

Амортизация основных средств, приобретенных начиная с 1 января 2002 г. – по нормам, исчисленным исходя из сроков полезного использования, установленных в соответствии с Классификацией основных средств, включаемых в амортизационные группы, утвержденной постановлением Правительства Российской Федерации от 1 января 2002 г. № 1. Принятые Обществом сроки полезного использования по группам основных средств приведены ниже.

Группа основных средств	Сроки полезного использования (число лет) объектов, принятых на баланс, лет
Топливозаправщики	10
Легковые автомобили	4
Оборудование	6 - 10
Прочие	5 - 10

Амортизация начисляется линейным способом по всем группам основных средств. Амортизация не начисляется по полностью самортизированным объектам.

Доходы и расходы от выбытия основных средств отражены в отчете о финансовых результатах в составе прочих доходов и расходов.

2.4. Незавершенные вложения во внеоборотные активы

Незавершенные вложения во внеоборотные активы включают объекты капитальных вложений, не законченные строительством и не принятые в состав основных средств.

В бухгалтерском балансе указанные объекты отражаются в составе строки 1150 «Основные средства».

2.5. Запасы

Материалы и другие аналогичные ценности отражаются в бухгалтерском учете

и отчетности по их фактической себестоимости, которая представляет собой совокупность затрат на их приобретение, включая таможенные и транспортные расходы.

Товары, предназначенные для перепродажи, отражаются в бухгалтерском учете по стоимости их приобретения.

Оценка материально-производственных запасов при выбытии производится по способу ФИФО.

Материально-производственные запасы, рыночная стоимость которых в конце года оказалась ниже фактических затрат на приобретение в связи с имевшим место в отчетном году устойчивым (долгосрочным) снижением цен, и которые используются при производстве продукции, текущая рыночная стоимость которой на отчетную дату оказалась меньше ее фактической себестоимости, отражаются по рыночной стоимости. На сумму снижения стоимости товаров образуется резерв, относимый на увеличение прочих расходов.

2.6. Расходы будущих периодов

Расходы, произведенные Обществом в отчетном году, но относящиеся к следующим отчетным периодам (страховые платежи и прочие расходы), отражены как расходы будущих периодов. Эти расходы списываются равномерно в течение периодов, к которым они относятся.

2.7. Прочие оборотные активы

В составе прочих оборотных активов отражен НДС к возмещению, относящийся к деятельности по реализации товаров (топлива) в таможенном режиме «перемещение припасов» по ставке 0%, подлежащий возврату из бюджета, не признанный налоговыми органами.

2.8. Дебиторская задолженность

Задолженность покупателей и заказчиков, которая не погашена в установленный срок или с высокой вероятностью не будет погашена в сроки, установленные договорами, и не обеспеченная соответствующими гарантиями или иным способом, показывается в бухгалтерском балансе за минусом начисленных резервов по сомнительным долгам. Эти резервы представляют собой консервативную оценку Обществом той части задолженности, которая, возможно, не будет погашена. Начисление резервов по сомнительным долгам относится на прочие расходы.

Сумма резерва по сомнительным долгам определяется по результатам проведенной на конец отчетного года инвентаризации дебиторской задолженности и анализа платежеспособности должника.

Задолженность покупателей и заказчиков определена исходя из цен, установленных договорами между Обществом и покупателями (заказчиками) с учетом всех предоставленных Обществом скидок (накидок) и НДС.

2.9. Денежные эквиваленты и представление денежных потоков в отчете о движении денежных средств

К эквивалентам денежных средств относятся высоколиквидные финансовые вложения, которые могут быть легко обращены в заранее известную сумму денежных средств и которые подвержены незначительному риску изменения стоимости.

Общество относит к денежным эквивалентам краткосрочные банковские депозиты, размещенные на срок до трех месяцев.

Величина денежных потоков в иностранной валюте для представления в отчете о движении денежных средств пересчитывалась в рубли по официальному курсу этой иностранной валюты к рублю, устанавливаемому Центральным банком России на дату осуществления или поступления платежа.

Разница, возникшая в связи с пересчетом денежных потоков по курсам на даты совершения операций в иностранной валюте и остатков денежных средств и денежных эквивалентов, выраженных в иностранной валюте, на отчетные даты, включена в строку отчета «Величина влияния изменений курса иностранной валюты по отношению к рублю».

В отчете о движении денежных средств представляются свернуто:

- платежи и поступления от операций, связанные с покупкой и продажей валюты;
- суммы НДС в составе поступлений от покупателей и заказчиков, платежей поставщикам и подрядчикам и платежей в бюджетную систему и возмещение из нее по НДС;
- средства овердрафта.

2.10. Оценочные обязательства, условные обязательства и условные активы

Оценочные обязательства

Общество признает оценочное обязательство при одновременном соблюдении условий признания, установленных в ПБУ 8/2010 «Оценочные обязательства, условные обязательства и условные активы».

Увеличение оценочного обязательства в связи с ростом его приведенной стоимости относится на прочие расходы и отражается в качестве процентов к уплате в отчете о финансовых результатах.

Общество создает следующие оценочные обязательства:

- оценочное обязательство по предстоящей оплате неиспользованных работниками отпусков;
- оценочное обязательство по предстоящей оплате премий по итогам отчетного года.

Величина оценочного обязательства по предстоящей оплате неиспользованных

отпусков работникам на конец отчетного года определена исходя из числа дней неиспользованного отпуска каждого работника по состоянию на отчетную дату.

Величина оценочных обязательств включает в себя обязательные страховые платежи во внебюджетные фонды.

Условные обязательства и условные активы

Условные обязательства и условные активы не отражаются в бухгалтерском балансе, но раскрываются в пояснениях к бухгалтерскому балансу и отчету о финансовых результатах.

Условное обязательство (условный актив) возникает вследствие прошлых событий хозяйственной жизни, когда существование у Общества обязательства (актива) на отчетную дату зависит от наступления (ненаступления) одного или нескольких будущих неопределенных событий, не контролируемых Обществом.

Условное обязательство раскрывается в пояснениях к бухгалтерскому балансу и отчету о финансовых результатах, кроме случаев, когда уменьшение связанных с ним экономических выгод маловероятно.

Условный актив раскрывается в пояснениях к бухгалтерскому балансу и отчету о финансовых результатах, когда связанные с ним поступления являются вероятными. При этом указывается оценочное значение или диапазон оценочных значений, если они поддаются определению.

2.11. Расчеты по налогу на прибыль

Задолженность Общества перед бюджетом по налогу на прибыль включается в показатель 1520 «Кредиторская задолженность» бухгалтерского баланса. Задолженность бюджета перед Обществом по налогу на прибыль включается в показатель 1230 «Дебиторская задолженность» бухгалтерского баланса.

Общество осуществляет уплату авансовых платежей по налогу в размере 1/3 суммы налога на прибыль, исчисленных к уплате за предшествующий квартал.

Доля налога, уплачиваемая обособленными подразделениями Общества, определяется как средняя арифметическая от величин удельного веса расходов на оплату труда и удельного веса остаточной стоимости амортизируемого имущества этого обособленного подразделения соответственно в расходах на оплату труда и остаточной стоимости амортизируемого имущества, в целом по компании.

2.12. Доходы

Выручка от продажи продукции и оказания услуг признается по мере отгрузки продукции покупателям (или оказания услуг) и предъявления им расчетных документов. В отчетности она отражается за минусом налога на добавленную

стоимость, таможенных пошлин и скидок, предоставленных покупателям.

В составе прочих доходов Общества признаются:

- прибыли прошлых лет, выявленные в отчетном периоде;
- курсовые разницы;
- штрафы и пени по хозяйственным договорам;
- прочие доходы.

2.13. Расходы

Себестоимость продаж включает в себя себестоимость авиатоплива.

Коммерческие расходы включают в себя расходы на услуги за пользование инфраструктурой аэропортов, оплату труда, амортизацию основных средств, аренду, административные и транспортные расходы, прочие расходы. Коммерческие расходы признаются в качестве расходов по обычным видам деятельности в полном размере.

В составе прочих расходов учитываются:

- убытки прошлых лет – по мере выявления;
- курсовые разницы;
- штрафы и пени по хозяйственным договорам;
- прочие расходы.

2.14. Изменения в учетной политике Общества

Изменений в учетной политике Общества на 2018 год и 2019 год не было.

III. Информация об отдельных показателях

3.1. Основные средства

Информация о наличии и движении основных средств в разрезе групп приведена в разделе 1 «Основные средства» табличной формы пояснений к бухгалтерскому балансу и отчету о финансовых результатах.

Классификация основных средств «Сооружения» является условной в связи с тем, что данные сооружения являются легковозводимыми и некапитальными.

Объектов основных средств, представленных по договору аренды, нет.

Объекты основных средств, полученные по договору аренды:
по состоянию на 31.12.2018 г.:

- 1) Моторола DM 3607 – 5шт., аэропорт Пулково.
- 2) Земельный участок, кадастровый номер 78:14:7717:63, общая площадь полученного в аренду Участка составляет 8 500,00 (восемь тысяч пятьсот) квадратных метров, с целью размещения топливного склада - комплекса временных сооружений некапитального характера и относящихся к категории движимого имущества, аэропорт Пулково.

- 3) Земельный участок, кадастровый номер 78:14:0007717:63, общая площадь полученного в аренду Объекта составляет 400,00 (четыреста) квадратных метров) с целью размещения специальной техники (топливозаправщики, автоцистерны) Субарендатора.
- 4) Павильон-склад ДОК № 4, общая площадь полученной в аренду части движимого имущества в аренду составляет 210 (двести десять) квадратных метра, аэропорт Пулково.
- 5) Технологическая площадка, расположенная на Участке 87 площадью 400 (Четыреста) кв. м, кадастровый номер 78:14:7717:87, с целью размещения на ней быстровозводимых сборно-разборных временных сооружений, не являющихся объектами недвижимого имущества, предназначенных для: (i) осуществления контроля качества авиационного топлива, (ii) обеспечения производственно-бытовых нужд персонала; а также размещения стоянки топливозаправщиков и заправочных транспортируемых стремянок, аэропорт Пулково.
- 6) Нежилое помещение по адресу Москва, ул. Смольная 24, корпус Д – до 31 мая 2018г.
- 7) Нежилое помещение по адресу Москва, ул. Флотская дом 5, корпус А, офис 505 – с 1 июня 2018г. по настоящее время.
- 8) Нежилое помещение, аэропорт Домодедово.
- 9) Нежилое помещение, аэропорт Пулково.
- 10) Нежилое помещение по адресу г. Санкт-Петербург, Пулковское шоссе д. 46, к.3.
- 11) Транспортное средство в составе автопоезда, предназначенное для транспортирования авиатоплива.

По состоянию на 31.12.2017 г.:

- 1) Моторола DM 3607 – 5шт., аэропорт Пулково.
- 2) Земельный участок, кадастровый номер 78:14:7717:63, общая площадь полученного в аренду Участка составляет 8 500,00 (восемь тысяч пятьсот) квадратных метров, с целью размещения топливного склада - комплекса временных сооружений некапитального характера и относящихся к категории движимого имущества, аэропорт Пулково.
- 3) Земельный участок, кадастровый номер 78:14:0007717:63, общая площадь полученного в аренду Объекта составляет 400,00 (четыреста) квадратных метров) с целью размещения специальной техники (топливозаправщики, автоцистерны) Субарендатора.
- 4) Павильон-склад ДОК № 4, общая площадь полученной в аренду части движимого имущества в аренду составляет 210 (двести десять) квадратных метра, аэропорт Пулково.
- 5) Технологическая площадка, расположенная на Участке 87 площадью 400 (Четыреста) кв. м, кадастровый номер 78:14:7717:87, с целью размещения на ней быстровозводимых сборно-разборных временных сооружений, не являющихся объектами недвижимого имущества, предназначенных для: (i) осуществления контроля качества авиационного топлива, (ii) обеспечения производственно-бытовых нужд персонала; а также размещения стоянки топливозаправщиков и заправочных транспортируемых стремянок, аэропорт Пулково.
- 6) Нежилое помещение по адресу Москва, ул. Смольная 24, корпус Д – до 31 мая 2018г.

- 7) Нежилое помещение, аэропорт Домодедово.
- 8) Нежилое помещение, аэропорт Пулково.
- 9) Нежилое помещение по адресу г. Санкт-Петербург, Пулковское шоссе д. 46, к.3.

3.2. Запасы

В статью «Запасы» по строке 1210 бухгалтерского баланса включена стоимость материально-производственных запасов, авиатоплива на складе, расходов будущих периодов, подлежащих списанию в течение периода, не превышающего 12 месяцев после отчетной даты.

Информация о наличии и движении материально-производственных запасов в разрезе групп приведена в разделе 2 «Запасы» табличной формы пояснений к бухгалтерскому балансу и отчету о финансовых результатах.

Показатели по графе «Поступления и затраты» включают затраты Общества по приобретению материально-производственных запасов у поставщиков и подрядчиков.

Показатели по графе «Выбыло» включают стоимость запасов, которые выбыли в результате их использования на выполнение работ, оказание услуг, продажи, списания или иного выбытия.

Резерв под обесценение запасов не создавался, так как отсутствовали запасы, по которым имело место снижение стоимости.

3.3. Дебиторская задолженность

Информация о наличии и движении дебиторской задолженности приведена в разделе 3.1 «Наличие и движение дебиторской задолженности» табличной формы пояснений к бухгалтерскому балансу и отчету о финансовых результатах.

В разделе 3.1 пояснений к бухгалтерскому балансу и отчету о финансовых результатах движение дебиторской задолженности, поступившей и погашенной (списанной) в одном отчетном периоде представлено в развернутом виде.

Расшифровка дебиторской задолженности
Расчеты с покупателями и заказчиками:

Контрагент	31.12.2018	31.12.2017	31.12.2016
Аэрофьюэлз Оверсиз Лимитед	15 948	52 058	12 575
ООО «ТЭК Аэрофьюэлз»	26 699	57 255	-
ОАО «ЦУГА РусАэро»	440	-	-
ООО «Центр Адмикор»	149	1 705	-
ООО «Нано-Ойл»	-	888	-

Акционерное общество «Аэрофьюэлз»
 Пояснения к бухгалтерскому балансу и отчету о финансовых результатах
 Все суммы отражены в тысячах рублей, если не указано иное

АО Авиационная компания РУССЭЙР	299	-	-
Прочая	11	15	535
Итого дебиторская задолженность покупателей и заказчиков	43 546	111 921	13 110

Авансы, выданные в составе дебиторской задолженности:

Контрагент	31.12.2018	31.12.2017	31.12.2016
ООО "ТЭК АЭРОФЬЮЭЛЗ"	92 784	-	-
ЗАО «НПО Авиатехнология»	-	-	1 165
ОАО «Аэропорт Пулково»	-	100	639
ООО «Сенерго»	-	-	518
ООО «Газпромнефть-Корпоративные продажи»	115	366	402
ООО «Домодедово Эссет Менеджмент»	-	201	380
ФСС Актив Групп	-	186	328
ООО «Бейкер Тилли Русаудит»	-	-	283
ГУП ТЭК СПб	-	-	134
ООО «Воздушные Ворота Северной Столицы»	150	59	96
ООО ЦЭС "РУБИКОН"	185	-	-
Прочая	720	196	1 073
Итого авансы	93 954	1 108	5 018

Прочая дебиторская задолженность:

Вид расчетов	31.12.2018	31.12.2017	31.12.2016
Расчеты с бюджетом	709	383	383
Прочие дебиторы	570	74	767
Проценты по выданному займу		724	
Итого	1 279	1 181	1 150

Просроченная дебиторская задолженность по состоянию на 31.12.2018 г., на 31.12.2017 г., на 31.12.2016 г. отсутствует.

Компании группы Аэрофьюэлз являются связанными сторонами, дополнительная информация по ним раскрыта в подразделе 14 раздела III пояснений к бухгалтерскому балансу и отчету о финансовых результатах.

По состоянию на 31 декабря 2018 года, на 31 декабря 2017 года, на 31 декабря 2016 года резерв сомнительных долгов по расчетам с покупателями и заказчиками Обществом не создавался вследствие отсутствия сомнительной задолженности.

3.4. Финансовые вложения

Акционерное общество «Аэрофьюэлз»
 Пояснения к бухгалтерскому балансу и отчету о финансовых результатах
 Все суммы отражены в тысячах рублей, если не указано иное

Финансовые вложения	Сумма на 31 декабря 2017	Поступило	Выбыло	Перевод из краткосрочных в долгосрочные	Сумма на 31 декабря 2018
Долгосрочные финансовые вложения, всего	-	-	-	28 474	28 474
В том числе:					
Выданные займы	-	-	-	28 474	28 474
Краткосрочные финансовые вложения, всего	25 000	3 474	-	(28 474)	-
В том числе:					
Выданные займы	25 000	3 474	-	(28 474)	-
Итого	25 000	3 474	-	х	28 474
Финансовые вложения	Сумма на 31 декабря 2016	Поступило	Выбыло	Перевод из краткосрочных в долгосрочные	Сумма на 31 декабря 2017
Краткосрочные финансовые вложения, всего		25 000			
В том числе:					
Выданные займы	-	25 000	-	-	25 000
Итого	-	25 000	-	-	25 000

26.09.2017 Общество предоставило краткосрочный займ ООО «Аэрофьюэлз Групп» в размере 25 000 тыс. руб. под 11% годовых по договору денежного займа с процентами от 25 сентября 2017г. 14 декабря 2017г. договор продлен до 31 декабря 2018г. 14 декабря 2018г. договор продлен до 31 декабря 2020г., в связи с чем данные финансовые вложения вместе с начисленными процентами отражены в балансе во внеоборотных активах.

Резерв под обесценение долгосрочных финансовых вложений по состоянию на 31.12.2018 г., на 31.12.2017, на 31.12.2016 г. не создавался в связи с отсутствием необходимости.

3.5. Денежные средства и денежные эквиваленты

Состав денежных средств и денежных эквивалентов

Наименование показателя	31.12.2018	31.12.2017	31.12.2016
Средства на валютных счетах	-	-	6 555
Средства на расчетных счетах	10 768	2 992	6 597
Итого денежные средства	10 768	2 992	13 152
Итого денежные средства и денежные эквиваленты	10 768	2 992	13 152

Состав поступлений и платежей, включенных в строки «Прочие поступления» и «Прочие платежи» отчета о движении денежных средств.

Величина денежных потоков, необходимых для поддержания существующего объема операций деятельности Общества, показана в составе текущих операций.

	2018 год	2017 год
Прочие поступления по текущей деятельности (строка 4119)		
Страхование возмещение, возврат налога на прибыль, возврат страховых взносов, возврат переплаты поставщикам, банковских комиссий, прочее	250	882
Сумма налога на добавленную стоимость (НДС) в составе поступлений от покупателей и заказчиков и возмещений по НДС из бюджета за вычетом суммы НДС в составе произведенных платежей поставщикам и подрядчикам и платежей в бюджет	-	22 886
Купля-продажа иностранной валюты	-	-
Итого прочие поступления по текущей деятельности	250	23 768
Прочие платежи по текущей деятельности (строка 4129)		
Прочие налоги	(975)	(987)
Сумма налога на добавленную стоимость (НДС) в составе поступлений от покупателей и заказчиков и возмещений по НДС из бюджета за вычетом суммы НДС в составе произведенных платежей поставщикам и подрядчикам и платежей в бюджет	(181 679)	-
Займы сотрудникам	(350)	(240)
Авансы сотрудникам	(629)	(586)
Купля-продажа иностранной валюты	(481)	(3 998)
Комиссия банка	(4 010)	(4 335)
Итого прочие платежи по текущей деятельности	(188 124)	(10 146)

3.6. Прочие оборотные активы

В составе прочих оборотных активов (строка 1260 Бухгалтерского баланса) включен предъявленный на отчетную дату НДС, подлежащий возврату из бюджета:

Наименование	31.12.2018	31.12.2017	31.12.2016
Задолженность бюджета по НДС, относящемуся к деятельности по реализации товаров в таможенном режиме перемещение припасов по ставке 0%	354 344	283 211	296 373
Переплата в бюджет по НДС	1 062	1 062	1 062

Наименование	31.12.2018	31.12.2017	31.12.2016
Итого	355 406	284 273	297 435

Расшифровка задолженности бюджета по НДС (по ставке 0%), относящемуся к деятельности по реализации товаров в режиме перемещения припасов (по Таможенному кодексу припасы являются товаром, который имеет специфические признаки его использования) по срокам возникновения:

На 31.12.2018

3 квартал 2018 – 189 806 тыс. рублей (принято решение налоговой инспекцией о возмещении из бюджета 10.01.2019);

4 квартал 2017 – 164 538 тыс. рублей (в настоящее время проводится камеральная проверка).

На 31.12.2017

3 квартал 2017 – 138 063 тыс. рублей (на 31.12.2018 возмещен из бюджета);

4 квартал 2017 – 145 148 тыс. рублей (на 31.12.2018 возмещен из бюджета).

На 31.12.2016

3 квартал 2016 – 157 716 тыс. рублей (на 31.12.2017 возмещен из бюджета);

4 квартал 2016 – 138 657 тыс. рублей (на 31.12.2017 возмещен из бюджета).

3.7. Капитал и резервы

3.7.1 Уставный капитал

Величина уставного капитала по состоянию на 31 декабря 2018, 31 декабря 2017 года, 31 декабря 2016 составляет 156 102 тыс. рублей. Уставный капитал состоит из:

- 15 610 000 акций – обыкновенные именные бездокументарные акции номинальной стоимостью 10 рублей каждая на общую сумму 156 100 тыс. рублей. Все акции оплачены;
- 70 акций – конвертируемые привилегированные именные бездокументарные акции типа «А» номинальной стоимостью 10 рублей каждая на общую сумму 700 рублей. Все акции оплачены;
- 30 акций – конвертируемые привилегированные именные бездокументарные акции типа «Б» номинальной стоимостью 10 рублей каждая на общую сумму 300 рублей. Все акции оплачены.
- 100 акций – кумулятивные привилегированные акции типа «В» номинальной стоимостью 10 рублей каждая, на общую сумму 1 тыс. рублей. Все акции оплачены.

3.7.2 Резервный капитал

В соответствии с законодательством и уставом Общества создается резервный фонд в размере 5% от уставного капитала Общества. По состоянию на 31 декабря 2018, 31 декабря 2017 года, 31 декабря 2016 величина резервного фонда составляет 7 805 тыс. руб. (5% от величины уставного капитала), т.е. резервный фонд сформирован полностью.

3.7.3 Добавочный капитал

В составе добавочного капитала по строке 1350 «Добавочный капитал (без переоценки)» бухгалтерского баланса Общество учитывает эмиссионный доход.

Наименование статей добавочного капитала	31.12.2018	31.12.2017	31.12.2016
Эмиссионный доход	67 439	67 439	67 439

3.8. Кредиты и займы

Кредитов и займов, полученных в 2018 году, в 2017 году, в 2016 году не было. Кредиторская задолженность по кредитам и займам по состоянию на 31.12.2018 г., на 31.12.2017 г., на 31.12.2016 г. отсутствует

3.9. Кредиторская задолженность

Информация о наличии и движения кредиторской задолженности приведена в разделе 3.2 «Наличие и движение кредиторской задолженности» пояснений к бухгалтерскому балансу и отчету о финансовых результатах.

В разделе 3.2 пояснений к бухгалтерскому балансу и отчету о финансовых результатах движение кредиторской задолженности, поступившей и погашенной (списанной) в одном отчетном периоде представлено в развернутом виде.

Просроченная кредиторская задолженность по состоянию на 31 декабря 2018 года, 31 декабря 2017 года и 31 декабря 2016 года отсутствует.

Расшифровка кредиторской задолженности:
Расчеты с поставщиками:

Наименование кредитора	31.12.2018	31.12.2017	31.12.2016
ООО «ТЗК Аэрофьюэлз»	-	465 663	311 232
ООО «ДКС»	29 941	36 561	45 446
ООО «Центр Адмикор»	5 944	1 109	1 821
Шелл Брандс Интернешнл Б.В.	-	-	1 614
ООО «Воздушные Ворота Северной Столицы»	2 439	1 622	1 451
ООО «ДФС»	-	-	374
Шелл Авизйшн Лимитед	-	-	307
А.СЕАРЛ	-	-	258
ФГУП «УВО Минтранса России»	-	-	203
ООО «Шелл Нефть»	12	620	23
Марш Лимитед	-	687	-

Акционерное общество «Аэрофьюэлз»
 Пояснения к бухгалтерскому балансу и отчету о финансовых результатах
 Все суммы отражены в тысячах рублей, если не указано иное

ЗАО "Страховая компания МетЛайф"		341	-
ООО "Аэрофьюэлз Групп"	363	-	-
ООО "Нано-Ойл"	1 234		
Прочие	363	501	246
Итого	40 296	507 104	362 975

Авансы, полученные в составе кредиторской задолженности:

Контрагент	31.12.2018	31.12.2017	31.12.2016
Шелл Авиэйшн Лимитед	-	-	942
Аэрофьюэлз Оверсиз Лимитед	453 596	10 204	-
ООО «ТЭК Аэрофьюэлз»	-	5 859	5 712
АО "Джетлет"	2 500	-	-
Прочая	-	281	6
Итого авансы полученные	456 096	16 344	6 660

Компании группы Аэрофьюэлз являются связанными сторонами, дополнительная информация по ним раскрыта в подразделе 14 раздела III пояснений к бухгалтерскому балансу и отчету о финансовых результатах.

Кредиторская задолженность Общества по налогам и сборам на 31.12.2018 составляет 301 тыс. руб. и включает транспортный налог – 203 тыс. руб. и налог на имущество – 98 тыс. руб.; на 31.12.2017 составляет 320 тыс. руб. и включает транспортный налог – 176 тыс. руб. и налог на имущество – 144 тыс. руб., на 31.12.2016 составляет 363 тыс. руб. и включает транспортный налог – 169 тыс. руб. и налог на имущество – 194 тыс. руб.

3.10. Налоги

Ставка налога на прибыль в 2018 году составила 20% (2017: 20%).

Сумма налога на прибыль, определенная исходя из бухгалтерской прибыли (сумма условного расхода по налогу на прибыль) за отчетный год, составила 43739 тыс. руб. (налог на прибыль за 2017 год не начислялся ввиду убытка в налоговом учете).

В отчетном году сумма постоянных разниц составила 1 883 тыс. руб. (в 2017 году – 2 228 тыс. руб.), повлекших возникновение постоянных налоговых обязательств – 377 тыс. руб. (в 2016 году – 446 тыс. руб.).

Постоянные разницы, главным образом, связаны с расходами, не принимаемыми в целях налогового учета и нормированием командировочных расходов в целях налогового учета.

Основными составляющими вычитаемых временных разниц в 2018 и 2017 году являются:

Отложенные налоговые активы (ОНА)	Налоговая база		Налоговый эффект (20%)	
	2018	2017	2018	2017
Остаток на начало:	402 632	293 125	80 526	58 625
Поступления ОНА:				
Налоговый убыток	3 256	110 980	651	22 196
Резерв по отпускам	-	-	-	-
Выбытие ОНА:				
Налоговый убыток	(113 401)	-	(22 680)	-
Резерв по отпускам	(287)	(1 474)	(57)	(295)
Остаток на конец	292 200	402 632	58 440	80 526

В отчетном году общая сумма вычитаемых временных разниц уменьшилась на 110 432 тыс. руб., что повлекло уменьшение отложенных налоговых активов в сумме 22 086 тыс. руб. В 2017 году общая сумма возникших вычитаемых временных разниц составила 109 505 тыс. руб., повлекших увеличение отложенных налоговых активов в сумме 21 901 тыс. руб., кроме того была проведена корректировка отложенных налоговых активов в сумме 93 тыс. руб.: отражено в составе Прочих в Отчете о финансовых результатах.

3.11. Выручка от продаж

Выручка за 2018 год: строка 2110 Отчета о финансовых результатах, состоит в основном из выручки от продажи авиатоплива и составляет в натуральном выражении 83 912 тонн. Количество реализованного топлива уменьшилось в 2018 году на 11% по сравнению с 94 308 тоннами в 2017 году. При этом выручка в стоимостном выражении увеличилась на 28% с 3 341 218 тыс. руб. в 2017 году до 4 261 227 тыс. руб. в 2018 году.

3.12. Расходы по обычным видам деятельности

Информация о расходах по элементам затрат приведена в разделе 4 «Расходы по обычным видам деятельности» табличной формы пояснений к бухгалтерскому балансу и отчету о финансовых результатах.

Себестоимость проданных товаров, строка 2120 Отчета о финансовых результатах, представляет собой покупную стоимость проданного авиатоплива в размере 3 352 554 тыс. руб. (в 2017 году – 2 900 844 тыс. руб.).

Коммерческие расходы, строка 2210 Отчета о финансовых результатах, включают в себя расходы на услуги пользования топливной инфраструктурой аэропортов, оплату труда, амортизацию основных средств, аренду, административные и транспортные расходы, прочие расходы и составляют 648725 тыс. руб. (в 2017 году – 595 989 тыс. руб.).

Акционерное общество «Аэрофьюэлз»
 Пояснения к бухгалтерскому балансу и отчету о финансовых результатах
 Все суммы отражены в тысячах рублей, если не указано иное

3.13. Прочие доходы и расходы

Прочие доходы и расходы	2018 год		2017 год	
	Доходы	Расходы	Доходы	Расходы
Курсовые разницы	57 343	(58 616)	18 582	(18 641)
Результат от продажи валюты	-	(481)	6 300	(8 521)
Скидка (-)/ Надбавка (+) к стоимости	-	(42 487)	43 466	
Штрафы	69	(260)	-	(23)
Продажа основных средств	661	-	-	-
Излишки топлива, выявленные при инвентаризации	3 966	-	5 429	-
Оплата услуг банка	-	(4 010)	-	(3 720)
Уменьшение резерва на неиспользованные отпуска	499	-	-	-
Премия совету директоров	-	(381)	-	-
Реализация прочего имущества (материалов)	-	(254)	-	-
Прочие доходы/расходы	28	(80)	353	(530)
Итого	62 566	(106 570)	74 130	(31 435)

3.14. Прибыль (убыток) на акцию

Наименование	2018 год	2017 год
Чистая прибыль (убыток) отчетного периода, тыс. руб.	174 570	(90 203)
Средневзвешенное количество акций в обращении в течение отчетного года, тыс. акций	15 610	15 610
Базовая прибыль (убыток) на акцию, руб.	11,18	(5,78)

Разводненная прибыль на акцию не рассчитывалась в связи с отсутствием факторов, дающих разводняющий эффект на показатель базовой прибыли на акцию.

IV. Информация о связанных сторонах

4.1. Перечень связанных сторон

На 31.12.2018, на 31.12.2017:

№ п/п	Наименование	Характер взаимоотношений	Виды операций
1	ООО «Аэрофьюэлз Групп», Россия	Материнская компания: контролирует или оказывает значительное влияние	Оказание Обществу консультационных услуг
2	ООО фирма «Аэрофьюэлз Инк», Россия	Находится под совместным контролем	Аренда Обществом транспортного средства
3	ООО «ТЭК Аэрофьюэлз», Россия	Находится под совместным контролем	Продажа Обществу авиатоплива, Оказание

Акционерное общество «Аэрофьюэлз»
 Пояснения к бухгалтерскому балансу и отчету о финансовых результатах
 Все суммы отражены в тысячах рублей, если не указано иное

№ п/п	Наименование	Характер взаимоотношений	Виды операций
			Обществом услуги хранения и заправки в крыло
4	Аэрофьюэлз Оверсиз Лимитед, Ирландия	Находится под совместным контролем	Продажа Обществом авиатоплива
5	Арзамасцев Андрей Анатольевич	Ключевой управленческий персонал (до 30.11.2018 г.)	Получение вознаграждений
6	Миняйло Юрий Александрович	Ключевой управленческий персонал (с 01.12.2018 г.)	Получение вознаграждений
7	ООО «АЭРОФЬЮЭЛЗ УЛАН-УДЭ»	Находится под совместным контролем	Не было операций
8	ООО «Аэрофьюэлз – Пермь»	Находится под совместным контролем	Не было операций
9	ООО «Аэрофьюэлз – Курган»	Находится под совместным контролем	Не было операций
10	ООО «АЭРОФЬЮЭЛЗ УСТЬ-КУТ»	Находится под совместным контролем	Не было операций
11	ООО «Аэрофьюэлз Благовещенск»	Находится под совместным контролем	Не было операций
12	ООО «ТЭК Иркутск»	Находится под совместным контролем	Не было операций
13	ООО Фирма «АЭРОФЬЮЭЛЗ УФА»	Находится под совместным контролем	Не было операций
14	ООО «ТОПЛИВНАЯ ДАЛЬНЕВОСТОЧНАЯ КОМПАНИЯ АЭРОФЬЮЭЛЗ»	Находится под совместным контролем	Не было операций
15	ООО «Аэрофьюэлз Камчатка»	Находится под совместным контролем	Не было операций
16	ООО «АЭРОФЬЮЭЛЗ Нижний Новгород»	Находится под совместным контролем	Не было операций
17	ООО «ЭНЕРГОТЕК»	Находится под совместным контролем	Не было операций
18	ЗАО «Аэрофьюэлз Ульяновск»	Находится под совместным контролем	Не было операций
19	ЗАО «ТЭК Аэропорта Кемерово»	Находится под совместным контролем	Не было операций
20	ООО Фирма «Аэрофьюэлз Интернешенел»	Находится под совместным контролем	Оказание Обществом информационных услуг
21	ООО «Аэроджет – Толмачево»	Находится под совместным контролем	Не было операций
22	ООО «ТЭК Томск»	Находится под совместным контролем	Не было операций
23	ООО «ТЭК Киров»	Находится под совместным контролем	Не было операций
24	ООО «Аэрофьюэлз Магадан»	Находится под совместным контролем	Не было операций

Акционерное общество «Аэрофьюэлз»
 Пояснения к бухгалтерскому балансу и отчету о финансовых результатах
 Все суммы отражены в тысячах рублей, если не указано иное

№ п/п	Наименование	Характер взаимоотношений	Виды операций
25	ОАО «Аэропорт Курган»	Находится под совместным контролем	Не было операций
26	ООО «РУСОКСО»	Находится под совместным контролем	Не было операций
27	ООО «РУСОКСО СЕРВИС»	Находится под совместным контролем	Не было операций
28	ООО «МЕЖДУНАРОДНЫЙ АЭРОПОРТ ЧЕБОКСАРЫ»	Находится под совместным контролем	Не было операций
29	Спиридонов Владимир Александрович	конечная контролирующая сторона (60 %)	-
30	Спиридонов Александр Константинович	конечная контролирующая сторона(40%)	-

Состав Совета директоров Общества, члены которого являются связанными сторонами, раскрыт в п.1 «Информация об Обществе» настоящих Пояснений.

4.2.. Продажа продукции через связанные стороны

В соответствии с заключенными договорами с Аэрофьюэлз Оверсиз Лимитед и ООО «ТЭК Аэрофьюэлз» (покупатели) Общество продает авиатопливо ТС-1, заправляя воздушные суда авиакомпаний, являющихся грузополучателями по данным договорам, при этом стоимость топлива включает в себя стоимость услуги по заправке. В соответствии с заключенным договором с ООО «ТЭК Аэрофьюэлз» (покупатель) Общество оказывает услуги хранения и заправки в крыло воздушных судов авиакомпаний – клиентов ООО «ТЭК Аэрофьюэлз». Расчеты за реализованное авиатопливо ТС-1 и оказанные услуги ведутся между Обществом и покупателями.

Выручка (включая НДС) Общества от продажи товаров и услуг через связанные стороны составила:

Наименование	тыс. руб.	
	2018 год	2017 год
Аэрофьюэлз Оверсиз Лимитед	3 873 369	2 909 879
ООО «ТЭК Аэрофьюэлз»	336 708	462 350
Итого	4 210 077	3 372 229

15.2. Закупки у связанных сторон

Стоимость авиатоплива, приобретенного у ООО «ТЭК Аэрофьюэлз» за 2018 г. составила 4 041 365 тыс. руб. (включая НДС), 3 356 806 тыс. руб. (включая НДС) в 2017 году.

Стоимость услуг (включая НДС), оказанных Обществу связанными сторонами,

составила:

Наименование	2018 год	2017 год
ООО «Аэрофьюэлз Групп»	1 573	1 171
Фирма "Аэрофьюэлз Инк" ООО	1 000	-
Итого	2 573	1 171

Сумма денежных средств, направленных акционеру Общества (ООО «Аэрофьюэлз Групп») за приобретенные услуги, составляет за 2018 г. – 1 210 тыс. руб., за 2017 г. – 1 274 тыс. руб.

4.3 Состояние расчетов со связанными сторонами

По состоянию на 31 декабря 2018, 2017 года задолженность связанных сторон перед Обществом и Общества перед связанными сторонами составляет:

Наименование	31.12.2018	31.12.2017	31.12.2016
Дебиторская задолженность Общества			
Аэрофьюэлз Оверсиз Лимитед	15 948	52 058	12 575
ООО «ТЗК Аэрофьюэлз»	26 699	57 255	-
Итого	42 647	109 313	12 575
Авансы выданные			
ООО «ТЗК Аэрофьюэлз»	92 784	-	-
Итого	92 784	-	-
Кредиторская задолженность Общества			
ООО «ТЗК Аэрофьюэлз»	-	465 663	311 232
Шелл Брандс Интернешнл Б.В.	-	-	1 614
ООО «Шелл Нефть»	12	620	23
Шелл Авиэйшн Лимитед	-	-	307
ООО «Аэрофьюэлз Групп»	363	-	-
Итого	375	466 283	313 176
Авансы, полученные в составе кредиторской задолженности			
Шелл Авиэйшн Лимитед	-	-	942
ООО «ТЗК Аэрофьюэлз»	-	5 859	5 712
Аэрофьюэлз Оверсиз Лимитед	453 597	10 204	-
Итого	453 597	16 063	6 654

Дебиторская и кредиторская задолженности по связанным сторонам являются краткосрочными.

4.4. Прочие операции со связанными сторонами.

Период	Сумма выданного займа	Начислены проценты	Задолженность на 31 декабря с учетом начисленных процентов.
2017	25 000	724	25 724
2018	-	2 750	28 474

В связи с тем, что договор денежного займа с процентами с ООО «Аэрофьюэлз Групп» 14 декабря 2018г. был продлен до 31 декабря 2020г., финансовые вложения вместе с начисленными процентами отражены в балансе во внеоборотных активах.

V. Оценочные обязательства, условные обязательства и условные активы

5.1 Оценочные обязательства

Информация об оценочных обязательствах приведена в разделе 5 табличной формы пояснений к бухгалтерскому балансу и отчету о финансовых результатах.

5.2 Условные обязательства, условные активы и факты хозяйственной деятельности

Условные обязательства, условные активы по состоянию на 31.12.2018 г., на 31.12.2017 г., на 31.12.2016 г. отсутствуют.

Условные налоговые обязательства

Налоговое законодательство Российской Федерации, действующее или вступившее в силу на конец отчетного периода, допускает возможность разных трактовок отдельных фактов хозяйственной жизни Общества. В связи с этим позиция руководства в отношении налогов и документы, обосновывающие эту позицию, могут быть оспорены налоговыми органами. Налоговый контроль в Российской Федерации ужесточается, вследствие чего повышается риск проверок влияния на налогооблагаемую базу операций, не имеющих четкой финансово-хозяйственной цели или операций с контрагентами, не соблюдающими требования налогового законодательства. Налоговые проверки могут охватывать три календарных года, предшествующих году, в котором вынесено решение о проведении проверки. При определенных обстоятельствах могут быть проверены и более ранние периоды.

Российское законодательство о трансфертном ценообразовании, в целом, соответствует международным принципам трансфертного ценообразования, разработанным Организацией экономического сотрудничества и развития (ОЭСР), но имеет определенные особенности. Российские правила трансфертного ценообразования дают возможность налоговым органам доначислять налоги в отношении контролируемых сделок (сделок между

взаимозависимыми лицами и некоторых видов сделок между независимыми лицами), если сделка осуществляется не на рыночных условиях. Существует вероятность того, что применяемые Обществом цены в контролируемых сделках могут быть оспорены. Влияние такого развития событий не может быть оценено с достаточной степенью надежности. Руководство внедрило систему внутреннего контроля в целях выполнения требований действующего законодательства по трансфертному ценообразованию и полагает, что применяемые Компанией цены соответствуют рыночному уровню.

Так как по некоторым вопросам российское налоговое законодательство не содержит четкого руководства, Общество в отдельных случаях применяет такие интерпретации законодательства, которые приводят к снижению общей суммы налогов Общества.

Руководство в настоящее время считает, что его позиция в отношении налогов и примененные Обществом интерпретации законодательства могут быть подтверждены, однако, существует риск того, что Общество понесет дополнительные расходы, если позиция руководства в отношении налогов и примененные Обществом интерпретации законодательства будут оспорены налоговыми органами. Влияние такого развития событий не может быть оценено с достаточной степенью надежности, однако может быть значительным с точки зрения финансового положения и результатов деятельности Общества.

VI. События после отчетной даты

1. 10 января 2019 года Обществом было получено Решение налоговой инспекции о возмещении суммы НДС, заявленной к возмещению за 3 квартал 2018 года, в сумме 189 805 тыс. рублей.
2. 28 февраля 2019г. заключен договор денежного займа с процентами с ООО «Русоксо» (займополучатель) в размере 130 000 тыс. рублей.
3. 01 марта 2019г. заключен договор № МТ-23 на приобретение модуля технологического оборудования МГО-90-А1 (приема авиатоплива из автоцистерн и выдачи в аэродромные топливозаправщики и автоцистерны) с ЗАО НПО «Авиатехника» на сумму 292.79 тыс. евро в рамках проекта по организации авиатопливообеспечения в аэропорту г. Якутск.
4. 27 февраля 2019г. заключен договор №1/УКС-19 на проектирование с ООО «Якутская нефтяная компания» на сумму 3 600 тыс. рублей в рамках проекта по организации авиатопливообеспечения в аэропорту г. Якутск.

VII Непрерывность деятельности.

Обществом по итогам 2017 года был получен убыток в размере 90 203 тыс. руб., по итогам 2018 года получена прибыль в размере 174 570 тыс. руб., что свидетельствует о положительной тенденции.

На 31.12.2018 года отложенный налоговый актив по накопленному убытку за период с 2015-2017 гг. был сокращен на 22 086 тыс. руб. с 80 526 тыс. руб. до

Акционерное общество «Аэрофьюэлз»


Пояснения к бухгалтерскому балансу и отчету о финансовых результатах

Все суммы отражены в тысячах рублей, если не указано иное

58 440 тыс. руб. За последние три года наблюдается тенденция стабильного роста авиаперевозок в России, что в свою очередь увеличивает потребление авиатоплива и даёт основания полагать, что Общество, сохранив свою долю рынка в аэропортах Домодедово и Пулково, сохранит объёмы продаж, и нарастит их в ближайшие 5 лет. Предпринятые меры по сокращению затрат и увеличению цен реализации позволяют достичь необходимого уровня прибыльности предприятия и погасить отложенный налоговый актив по накопленному убытку в течение трех последующих лет.

Руководитель

26 марта 2019 г.



Миняйло Ю.А.

Всего пронумеровано,
прошито и
скреплено печатью
30 листов (а)

Заместитель
генерального директора
ООО «Кроу Русаудит»


М.Б. Павлова

